



ФЕДЕРАЛЬНАЯ СЛУЖБА
ГОСУДАРСТВЕННОЙ СТАТИСТИКИ

Основные экономические и социальные показатели Республики Дагестан



Январь-март 2023 года



ФЕДЕРАЛЬНАЯ СЛУЖБА
ГОСУДАРСТВЕННОЙ СТАТИСТИКИ

Основные экономические и социальные показатели

Республики Дагестан

январь – декабрь 2022 года

- 01** Динамика основных показателей
(в процентах к соответствующему периоду предыдущего года)
- 02** Динамика основных показателей
(в процентах к соответствующему месяцу предыдущего года)
- 03** Динамика основных показателей
(в процентах к предыдущему месяцу)
- 04** Основные показатели социально-экономического
положения регионов Северо-Кавказского
Федерального округа

* Ежемесячные данные оперативной статистики





ДИНАМИКА ОСНОВНЫХ ПОКАЗАТЕЛЕЙ

Январь-март 2023 г.
к январю-марту 2022 г.



79,2%

Индекс промышленного производства



100,2%

Продукция сельского хозяйства



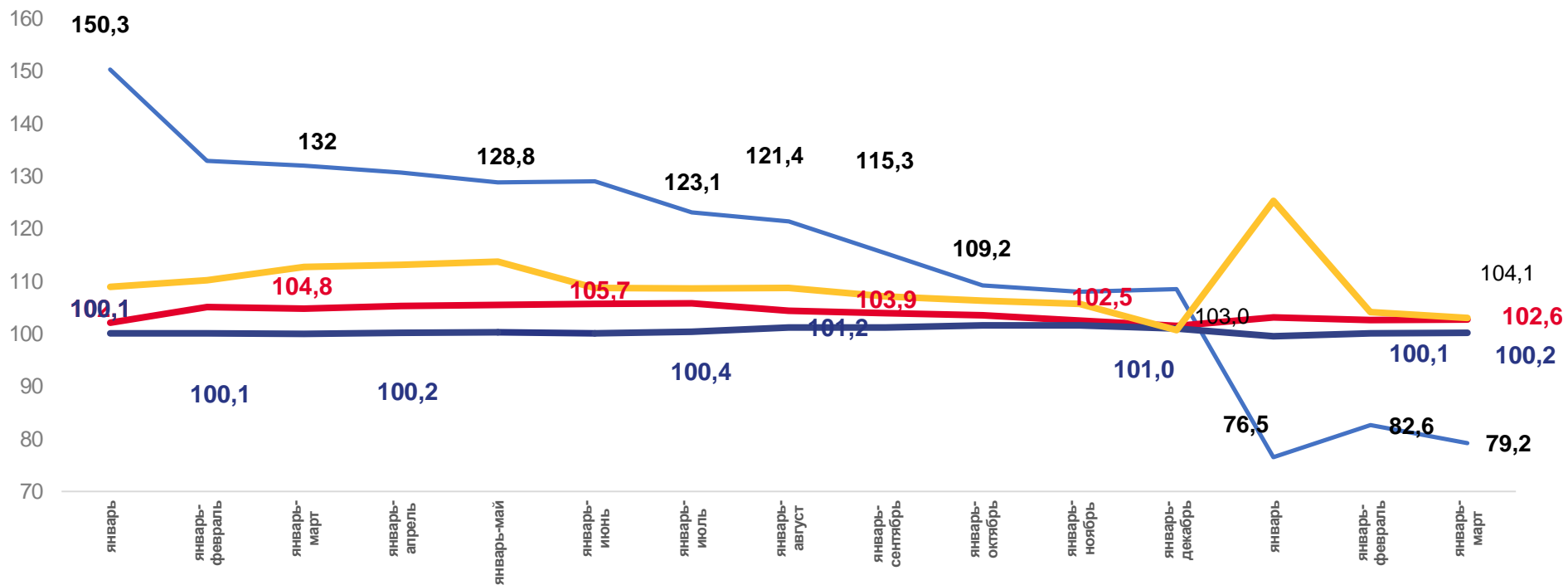
103,0%

Объем работ выполненный по виду деятельности «Строительство»

102,7%

Оборот розничной торговли

в % к соответствующему периоду предыдущего года



Индекс промышленного производства

2022

Продукция сельского хозяйства

2023

Оборот розничной торговли

Объем работ выполненный по виду деятельности «Строительство»





ДИНАМИКА ОСНОВНЫХ ПОКАЗАТЕЛЕЙ

март 2023 г.
к марту 2022 г.



73,7%

Индекс промышленного производства



100,4%

Продукция сельского хозяйства



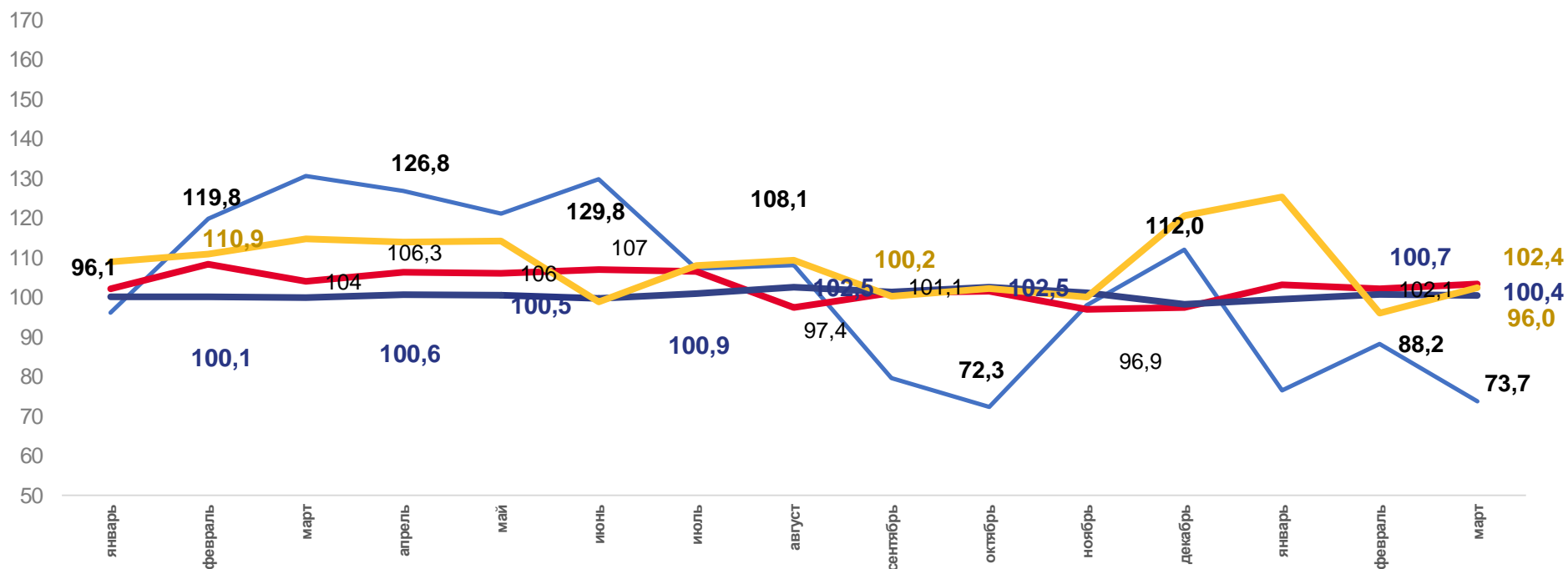
102,4%

Объем работ выполненный по виду деятельности «Строительство»

103,3%

Оборот розничной торговли

в процентах к соответствующему месяцу предыдущего года



Индекс промышленного производства

2022

Продукция сельского хозяйства

2023

Оборот розничной торговли

Объем работ выполненный по виду деятельности «Строительство»





ДИНАМИКА ОСНОВНЫХ ПОКАЗАТЕЛЕЙ

Март 2023 г.
к февралю 2023 г.



101,3%

Индекс промышленного производства



117,4%

Продукция сельского хозяйства



210,0%

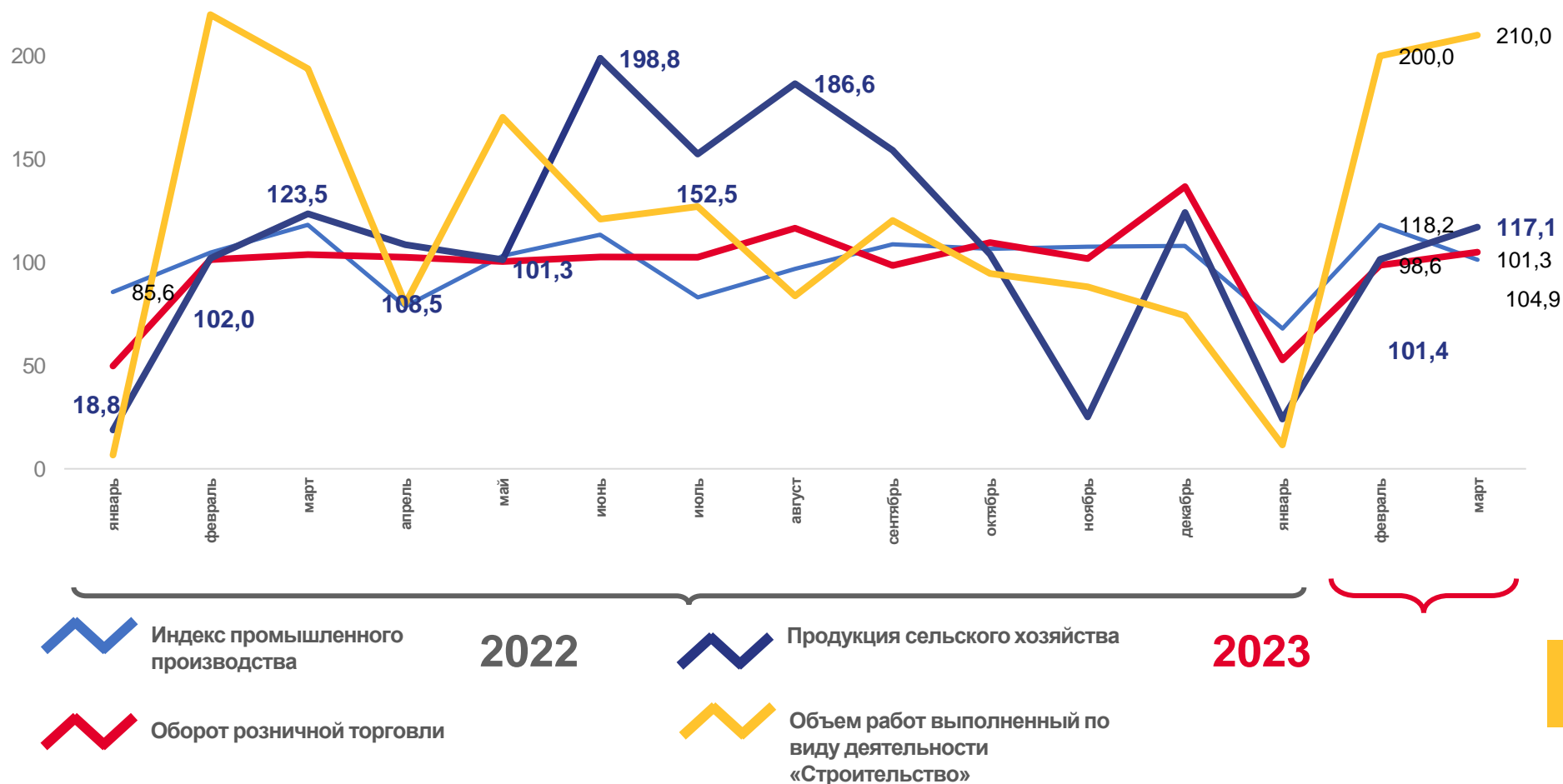
Объем работ выполненный по виду деятельности «Строительство»



104,9%

Оборот розничной торговли

в процентах к соответствующему месяцу предыдущего года





ИНДЕКСЫ ПРОМЫШЛЕННОГО ПРОИЗВОДСТВА

Январь-март 2023 г.
к январю-марту 2022 г.



ИПП

79,2%




Добыча полезных ископаемых

38,1%



Обрабатывающие производства

78,1%



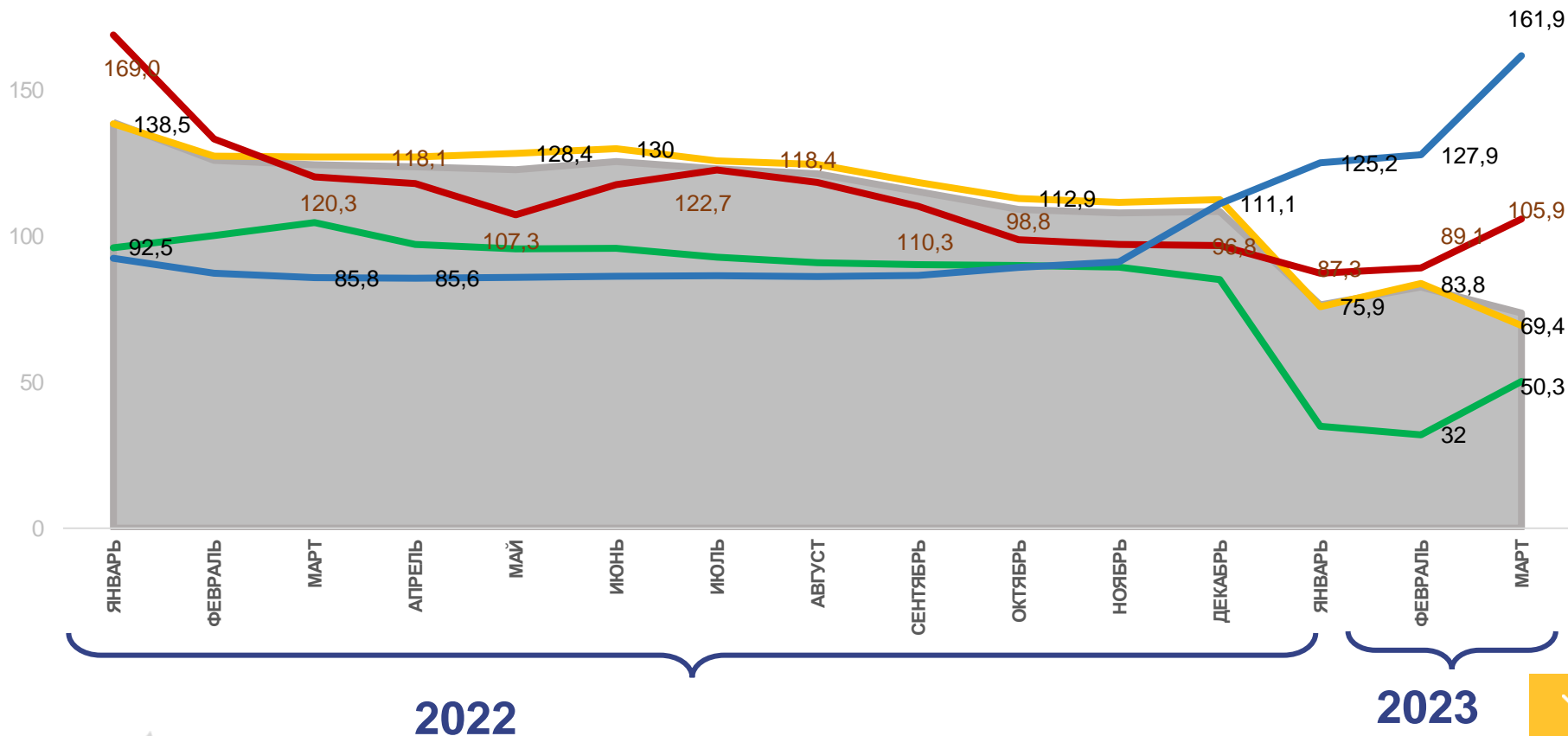
Обеспечение электрической энергией,
газом и паром; кондиционированием
воздуха

94,2%



139,0%

Водоснабжение; водоотведение,
организация сбора и утилизации отходов,
деятельность по ликвидации загрязнений



Индекс промышленного производства



Обрабатывающие производства



Добыча полезных ископаемых

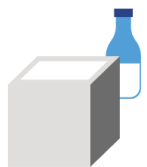


Обеспечение электрической энергией, газом и паром; кондиционирование воздуха



Водоснабжение; водоотведение, организация сбора и утилизации отходов, деятельность по ликвидации загрязнений





ПРОИЗВОДСТВО ПРОДУКТОВ ЖИВОТНОВОДСТВА В ХОЗЯЙСТВАХ ВСЕХ КАТЕГОРИЙ

Январь-март 2023 г.
к январю-марту 2022 г.



99,0%

Скот и птица на убой (в живом весе)



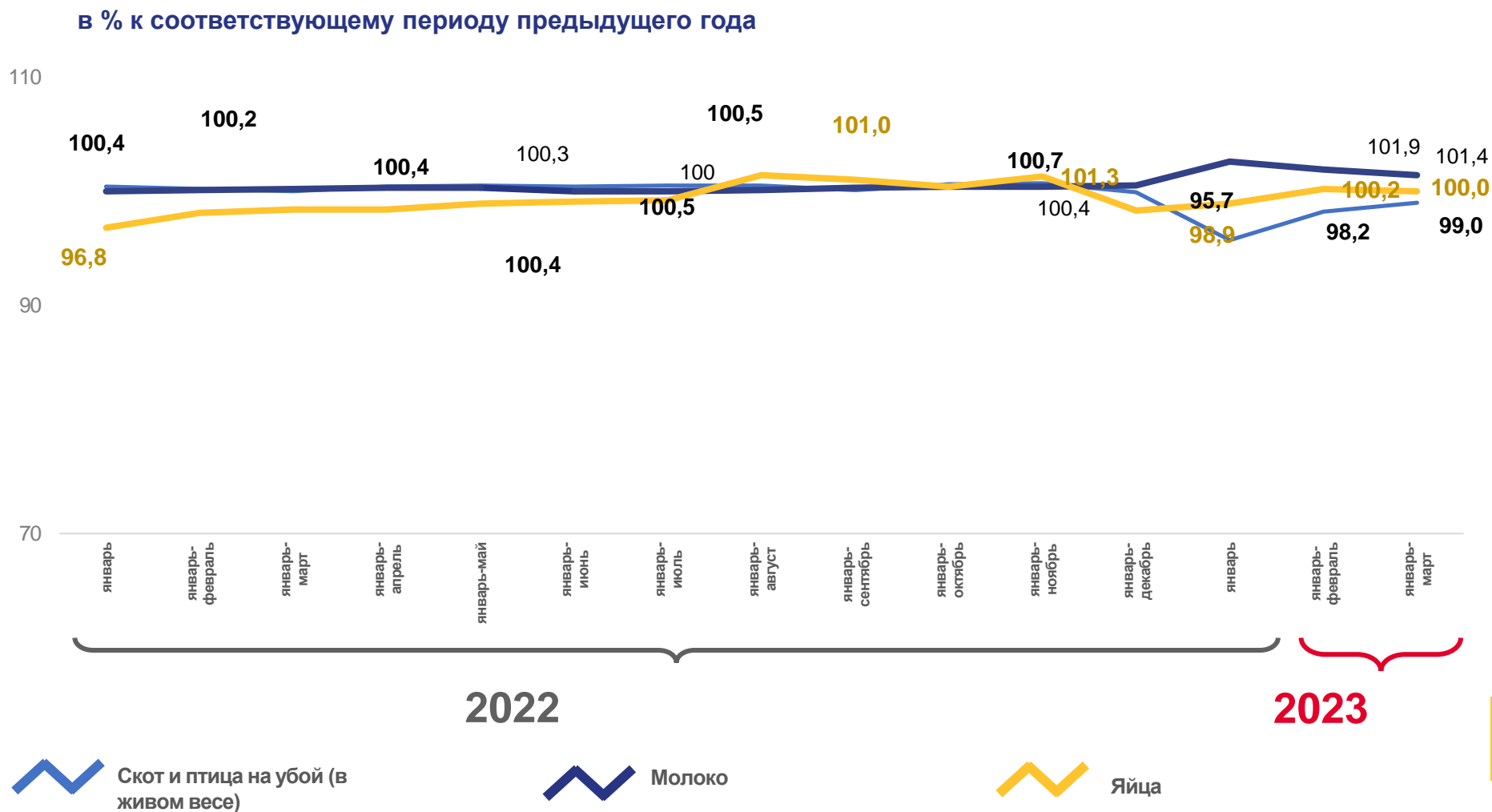
101,4%

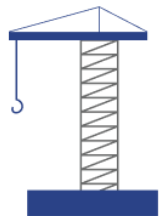
Молоко



100,0%

Яйца

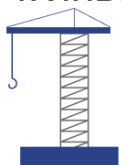




• СТРОИТЕЛЬНАЯ ДЕЯТЕЛЬНОСТЬ

в % к соответствующему периоду предыдущего года

Январь-март 2023 г.
к январю-марту 2022 г.



103,0%

Объем выполненных работ по виду деятельности «Строительство»



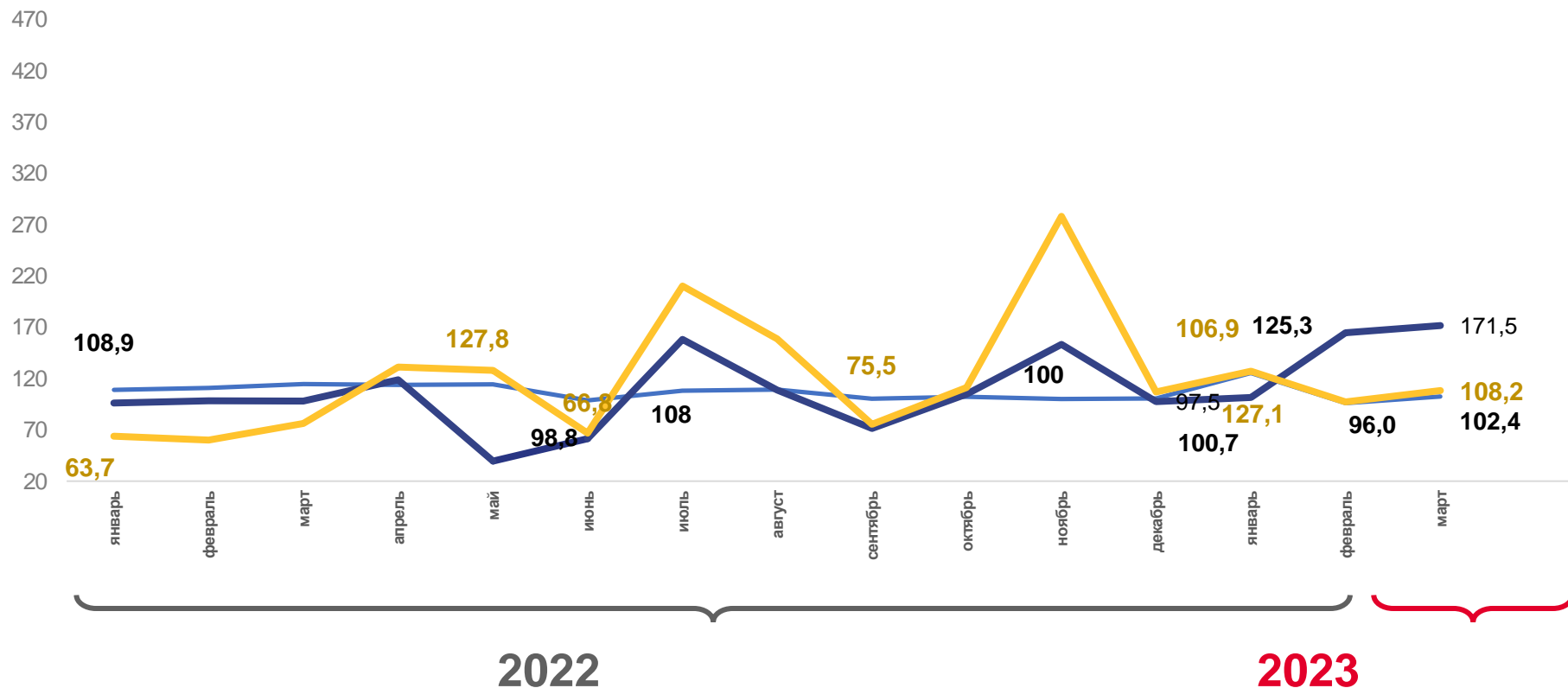
140,8%

Ввод в действие жилых домов



108,7%

в т.ч. индивидуальное строительство



Объем выполненных работ по виду деятельности «Строительство»



Ввод в действие жилых домов



в том числе индивидуальное строительство





• ОБОРОТ РОЗНИЧНОЙ ТОРГОВЛИ

в % к соответствующему периоду предыдущего года

Январь-март 2023 г.
к январю-марту 2022 г.

102,7%

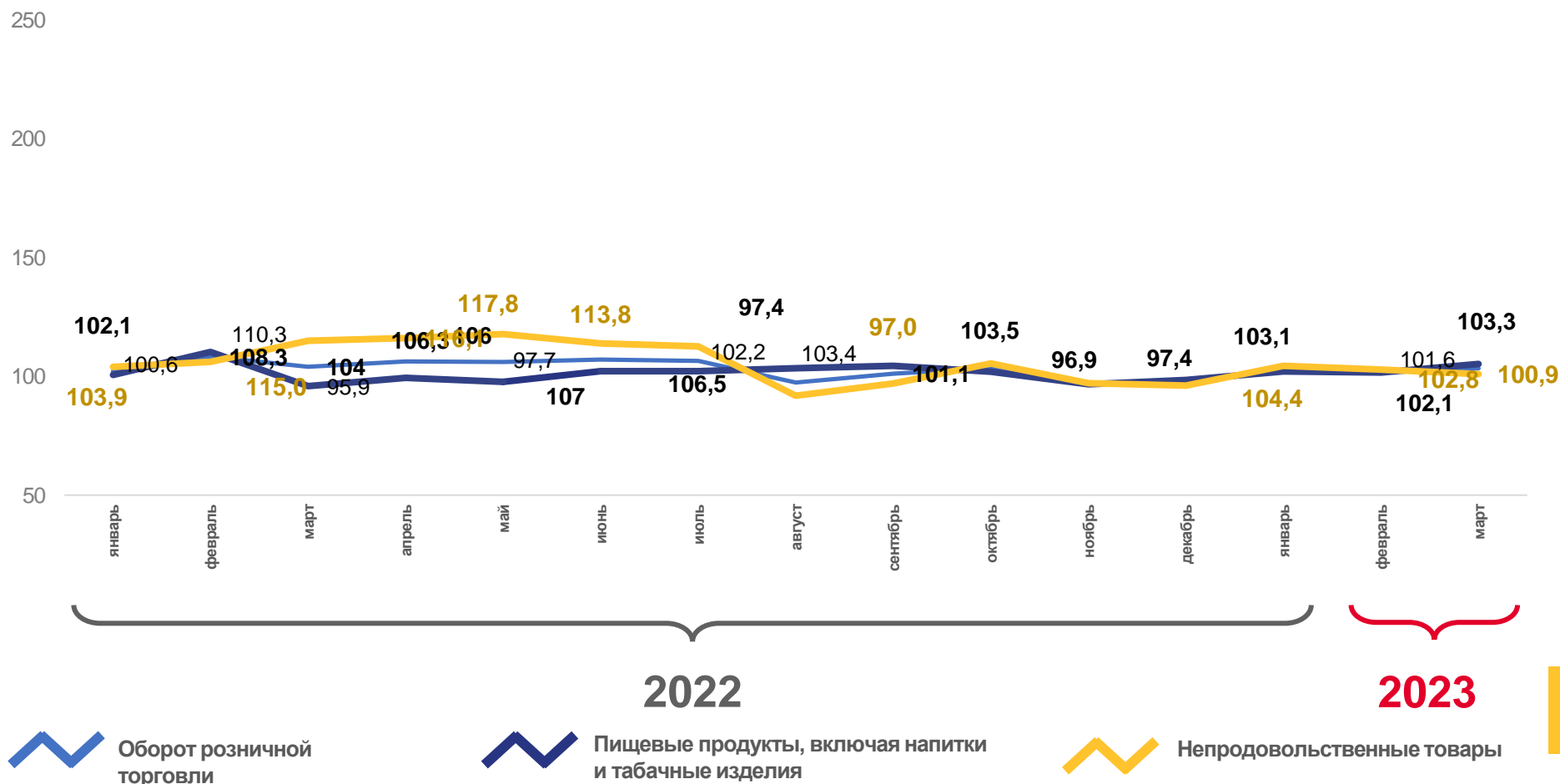
Оборот розничной торговли

102,8%

Пищевые продукты, включая напитки и табачные изделия

102,7%

Непродовольственные товары



2022

2023

Оборот розничной торговли

Пищевые продукты, включая напитки и табачные изделия

Непродовольственные товары





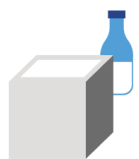
ИНДЕКС ПРОИЗВОДСТВА РЕГИОНОВ СЕВЕРО-КАВКАЗСКОГО ФЕДЕРАЛЬНОГО ОКРУГА за январь-март 2023 года

Индекс промышленного производства в процентах к соответствующему периоду предыдущего года



7 субъектов РФ входят в Северо-Кавказский федеральный округ





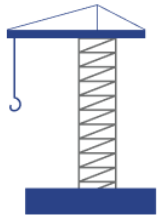
ПРОИЗВОДСТВО ПРОДУКЦИИ СЕЛЬСКОГО ХОЗЯЙСТВА в январе - марте 2023 года (во всех категориях хозяйств)

Индекс сельскохозяйственного производства в процентах к соответствующему периоду предыдущего года



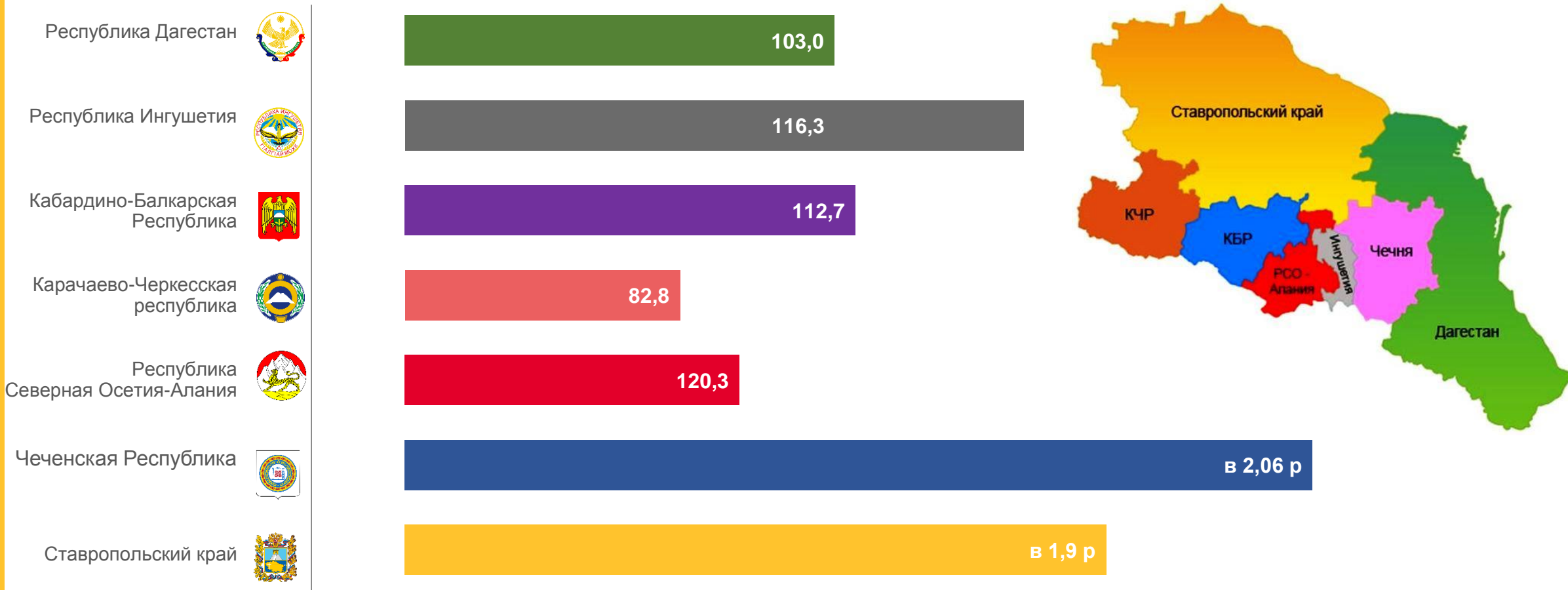
7 субъектов РФ входят
в Северо-Кавказский
федеральный округ





• ОБЪЕМ ВЫПОЛНЕННЫХ РАБОТ ПО ВИДУ ДЕЯТЕЛЬНОСТИ «СТРОИТЕЛЬСТВО» в январе - марте 2023 года

в процентах к соответствующему периоду предыдущего года





• ОБОРОТ РОЗНИЧНОЙ ТОРГОВЛИ ПО ВСЕМ КАНАЛАМ РЕАЛИЗАЦИИ в январе - марте 2023 года

Индекс физического объема в процентах к соответствующему периоду предыдущего года



7 субъектов РФ входят в Северо-Кавказский федеральный округ

